

QUY TRÌNH ĐĂNG KÝ LIÊN THÔNG KHAI SINH - THƯỜNG TRÚ - CẤP THẺ BHYT CHO TRẺ EM DƯỚI 6 TUỔI TRÊN CỔNG DỊCH VỤ CÔNG QUỐC GIA

Bước 1: Truy cập trang dịch vụ liên thông của Cổng dịch vụ công Quốc gia tại địa chỉ: <https://lienthong.dichvucong.gov.vn>

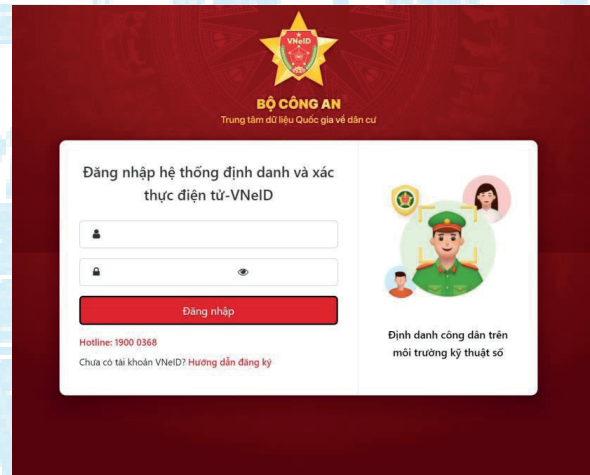
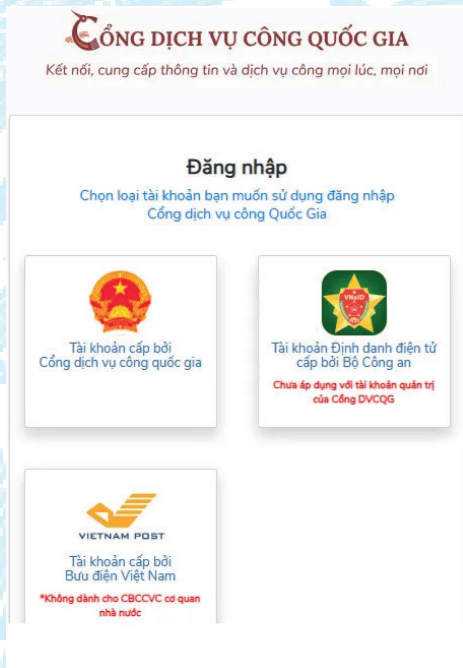
Bước 2: Chọn mục “Dịch vụ công liên thông: khai sinh, khai tử”

The screenshot shows the homepage of the National Public Service Portal. At the top left is the national emblem and the text 'CỔNG DỊCH VỤ CÔNG QUỐC GIA' with the tagline 'Kết nối, cung cấp thông tin và dịch vụ công mọi lúc, mọi nơi'. To the right are buttons for 'Đăng ký' and 'Đăng nhập'. Below this is a navigation menu with links: 'Giới thiệu', 'Thông tin và dịch vụ', 'Thanh toán trực tuyến', 'Phản ánh kiến nghị', 'Thủ tục hành chính', and 'Hỗ trợ'. A search bar is located below the navigation menu. Three main service categories are highlighted in yellow boxes: 'Dịch vụ công trực tuyến', 'Kết quả đánh giá Bộ chỉ số phục vụ người dân và doanh nghiệp của bộ, ngành, địa phương', and 'Dịch vụ công liên thông: Khai sinh, Khai tử'. Below these are three news snippets with dates: 'Công khai kết quả tiếp nhận, giải quyết hồ sơ trực tuyến nộp từ Cổng Dịch vụ...', 'Thông báo bảo trì, nâng cấp Hệ thống bên CSGT', and 'Hướng dẫn khắc phục lỗi khi đăng ký tài khoản trên Cổng Dịch vụ công quốc gia'.

Bước 3: Chọn mục “Liên thông thủ tục hành chính về đăng ký khai sinh, đăng ký thường trú, cấp thẻ bảo hiểm y tế cho trẻ em dưới 6 tuổi”

The screenshot shows the 'DỊCH VỤ CÔNG LIÊN THÔNG' page. At the top is the title 'DỊCH VỤ CÔNG LIÊN THÔNG'. Below the title is a navigation bar with a home icon, a dropdown menu for 'Hướng dẫn sử dụng', and a language selector '(VIE)Tiếng việt'. The main content area is titled 'DỊCH VỤ TRỰC TUYẾN LIÊN THÔNG' and contains four service cards: 'Liên thông thủ tục hành chính về đăng ký khai sinh, đăng ký thường trú, cấp thẻ bảo hiểm y tế cho trẻ em dưới 6 tuổi', 'Thủ tục liên thông về đăng ký khai tử, xóa đăng ký thường trú, hưởng chế độ tử tuất (trợ cấp tuất và trợ cấp mai táng)/hỗ trợ chi phí mai táng/hưởng mai táng phí', 'Đăng ký khai tử, Xóa đăng ký thường trú', and 'Hồ sơ của tôi'. At the bottom is a search bar labeled 'TRA CỨU HỒ SƠ'.

Bước 4: Đăng nhập bằng tài khoản cấp bởi Cổng dịch vụ công Quốc gia hoặc tài khoản VNeID



Bước 5: Điền thông tin theo hướng dẫn

DỊCH VỤ CÔNG LIÊN THÔNG

Hướng dẫn sử dụng (VIE) Tiếng Việt

Trang chủ DVCLT / THÊM MỚI HỒ SƠ DỊCH VỤ CÔNG LIÊN THÔNG ĐĂNG KÝ KHAI SINH, ĐĂNG KÝ THƯỜNG TRÚ, CẤP THẺ BHYT CHO TRẺ DƯỚI 6 TUỔI

01
Lựa chọn cơ quan thực hiện

02
Kê khai

03
Xem lại các tờ khai chi tiết

04
Đính kèm thành phần hồ sơ

05
Lựa chọn hình thức nhận kết quả

06
Hoàn thành

Cơ quan thực hiện đăng ký khai sinh

Tỉnh/Thành phố * Quận/Huyện * Phường/Xã *

Cơ quan thực hiện *

Trường hợp khai sinh *

Cơ quan thực hiện đăng ký thường trú Cùng địa bàn thực hiện đăng ký khai sinh

Tỉnh/Thành phố * Quận/Huyện * Phường/Xã *

Cơ quan thực hiện *

Trường hợp ĐKTT *

Bước 6: Tải lên hồ sơ đính kèm

» THÊM MỚI HỒ SƠ DỊCH VỤ CÔNG LIÊN THÔNG ĐĂNG KÝ KHAI SINH, ĐĂNG KÝ THƯỜNG TRÚ, CẤP THẺ BHYT CHO TRẺ DƯỚI 6 TUỔI



STT	Tên giấy tờ	Số bản	Tệp tin	Mẫu đơn
1	Trường hợp cha, mẹ của trẻ đã đăng ký kết hôn thì phải đính kèm bản chụp Giấy chứng nhận kết hôn (Công dân đính kèm Giấy chứng nhận kết hôn khi đăng ký trực tuyến. Khi đến cơ quan đăng ký hộ tịch nhận kết quả (Giấy khai sinh/bản sao Giấy khai sinh), công dân phải xuất trình bản chính Giấy chứng nhận kết hôn, trừ trường hợp đã tải lên bản điện tử Giấy chứng nhận kết hôn"	1	Chọn tệp tin	
2	Bản chụp Văn bản ủy quyền theo quy định của pháp luật trong trường hợp ủy quyền thực hiện việc đăng ký khai sinh (Công dân đăng tải bản chụp văn bản ủy quyền khi đăng ký trực tuyến. Khi đến cơ quan đăng ký hộ tịch nhận kết quả (Giấy khai sinh/bản sao Giấy khai sinh), công dân phải xuất trình bản chính Văn bản ủy quyền"	1	Chọn tệp tin	
3	Bản chụp Giấy chứng sinh, Trường hợp không có Giấy chứng sinh thì đăng tải bản chụp văn bản của người làm chứng xác nhận về việc sinh, ; Nếu không có người làm chứng thì phải có bản chụp giấy cam đoan về việc sinh. Khi đến cơ quan đăng ký hộ tịch nhận kết quả (Giấy khai sinh/bản sao Giấy khai sinh), công dân phải nộp bản chính Giấy chứng sinh	1	Chọn tệp tin	
4	Trường hợp Cơ sở dữ liệu dân cư, cư trú đã được tích hợp, chia sẻ, kết nối, xác thực công dân không cần đăng tải bản chụp giấy tờ tùy thân. Trường hợp công dân đã có xác thực định danh điện tử thì công dân không phải xuất trình giấy tờ tùy thân. Trường hợp Cơ sở dữ liệu dân cư, cư trú chưa được tích hợp, chia sẻ, kết nối, xác thực, công dân đăng tải bản chụp Hộ chiếu hoặc Chứng minh nhân dân hoặc Căn cước công dân còn hạn sử dụng khi đăng ký trực tuyến. Công dân xuất trình bản chính giấy tờ tùy thân để đối chiếu khi nhận kết quả tại UBND cấp xã.	1	Chọn tệp tin	
5	Trường hợp Cơ sở dữ liệu dân cư, cư trú đã được tích hợp, chia sẻ, kết nối, xác thực thì công dân không cần đăng tải bản chụp giấy tờ chứng minh nơi cư trú. Trường hợp Cơ sở dữ liệu dân cư, cư trú chưa được tích hợp, chia sẻ, kết nối, xác thực, công dân đăng tải bản chụp giấy tờ chứng minh nơi cư trú để xác định thẩm quyền đăng ký khai sinh	1	Chọn tệp tin	
6	Tờ khai thay đổi thông tin cư trú (trường hợp trẻ còn bố, mẹ, người giám hộ thì phải có ý kiến đồng ý khi trẻ không ở cùng bố, mẹ, người giám hộ)	1	Chọn tệp tin	Tải mẫu

Hủy

Quay lại bước trước

Chuyển bước tiếp theo

Bước 7: Lựa chọn hình thức nhận kết quả

- Lựa chọn hình thức nhận kết quả đăng ký thường trú

Hình thức nhận kết quả đăng ký thường trú

Trường hợp khai sinh *
Đến cơ quan giải quyết để nhận kết quả.

Nơi nhận kết quả *
Công An Phường Phúc Xá, Quận Ba Đình, Thành phố Hà Nội

- Lựa chọn hình thức nhận kết quả thẻ Bảo hiểm y tế

Hình thức nhận kết quả khai sinh

Đến cơ quan giải quyết để nhận kết quả

Nơi trả kết quả*

UBND Phường Phúc Xá, Quận Ba Đình, Thành phố Hà Nội

Hình thức nhận kết quả đăng ký thường trú

Trường hợp khai sinh*
Qua cổng thông tin

Hình thức nhận thẻ BHYT



Chỉ nhận bản điện tử của thẻ BHYT trên cổng DVC Quốc gia


Bản giấy

Tại nơi nhận kết quả khai sinh (UBND)

Nơi nhận kết quả*

UBND Phường Phúc Xá, Quận Ba Đình, Thành phố Hà Nội

Nhập mã kiểm tra*



Tôi cam đoan nội dung đề nghị trên đây là đúng sự thật, được sự thỏa thuận nhất trí của các bên liên quan theo quy định pháp luật. Tôi chịu hoàn toàn trách nhiệm trước pháp luật về nội dung cam đoan của mình.

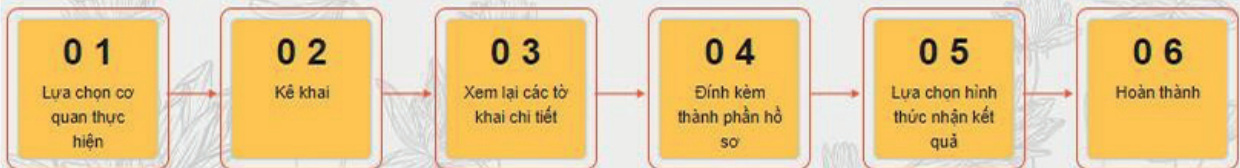
Hủy

Quay lại bước trước

Hoàn thành

Bước 8: Hoàn thành đăng ký

» THÊM MỚI HỒ SƠ DỊCH VỤ CÔNG LIÊN THÔNG ĐĂNG KÝ KHAI SINH, ĐĂNG KÝ THƯỜNG TRÚ, CẤP THẺ BHYT CHO TRẺ DƯỚI 6 TUỔI



Vui lòng ghi nhớ các thông tin bên dưới để theo dõi tình hình xử lý hoặc cập nhật thông tin hồ sơ của bạn.

Số hồ sơ: **G22.99.08-220916-0301**

TRA CỨU TIẾN ĐỘ GIẢI QUYẾT HỒ SƠ KHAI SINH - THƯỜNG TRÚ - CẤP THẺ BHYT CHO TRẺ EM DƯỚI 6 TUỔI TRÊN CỔNG DỊCH VỤ CÔNG QUỐC GIA

Bước 1: Truy cập trang dịch vụ liên thông của Cổng dịch vụ công Quốc gia
=> chọn mục Tra cứu

DỊCH VỤ CÔNG LIÊN THÔNG

(VIỆ)Tiếng Việt

>> DỊCH VỤ TRỰC TUYẾN LIÊN THÔNG

Liên thông thủ tục hành chính về đăng ký khai sinh, đăng ký thường trú, cấp thẻ bảo hiểm y tế cho trẻ em dưới 6 tuổi

Thủ tục liên thông về đăng ký khai tử, xóa đăng ký thường trú, hưởng chế độ tử tuất (trợ cấp tuất và trợ cấp mai táng)/hỗ trợ chi phí mai táng/hưởng mai táng phí

TRA CỨU HỒ SƠ

Bước 2: Nhập mã hồ sơ và mã xác nhận để tra cứu

>> TRA CỨU HỒ SƠ

Thông tin tra cứu

Mã hồ sơ liên thông* Mã xác nhận*

44

Tra cứu