

QUY TRÌNH ĐĂNG KÝ LIÊN THÔNG ĐĂNG KÝ KHAI TỬ - XÓA ĐĂNG KÝ THƯỜNG TRÚ - TRỢ CẤP MAI TÁNG PHÍ

Bước 1: Truy cập trang dịch vụ liên thông của Cổng dịch vụ công Quốc gia tại địa chỉ: <https://lienthong.dichvucong.gov.vn>

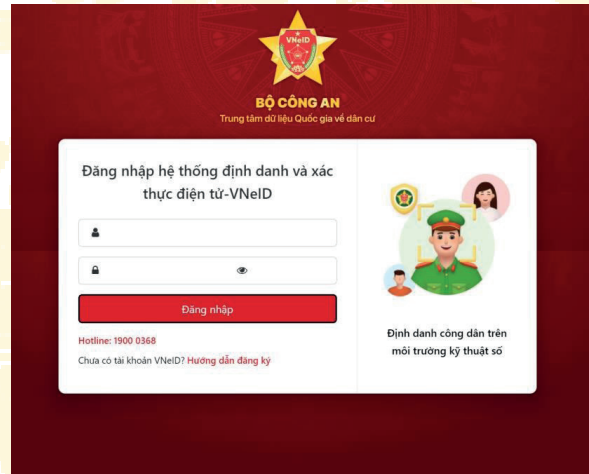
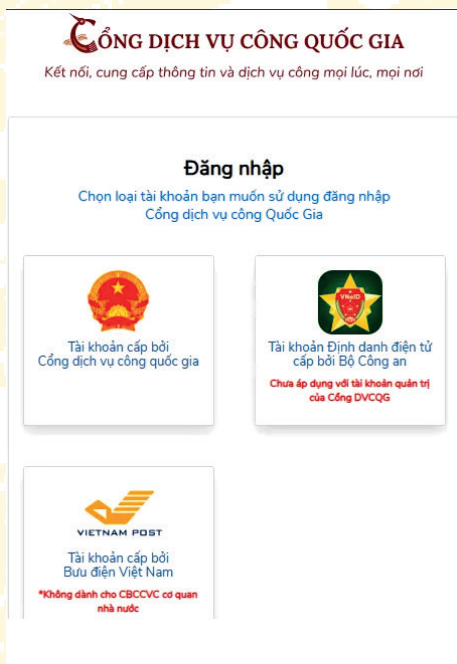
Bước 2: Chọn mục “Dịch vụ công liên thông: khai sinh, khai tử”

The screenshot shows the homepage of the National Public Service Portal. At the top, there is a navigation bar with links for 'Giới thiệu', 'Thông tin và dịch vụ', 'Thanh toán trực tuyến', 'Phản ánh kiến nghị', 'Thủ tục hành chính', and 'Hỗ trợ'. Below the navigation bar is a search bar with the text 'Nhập từ khoá tìm kiếm' and a 'Tìm kiếm nâng cao' button. The main content area features three highlighted service categories: 'Dịch vụ công trực tuyến', 'Kết quả đánh giá Bộ chỉ số phục vụ người dân và doanh nghiệp của bộ, ngành, địa phương', and 'Dịch vụ công liên thông: Khai sinh, Khai tử'. Below these categories, there are three news items: 'Công khai kết quả tiếp nhận, giải quyết hồ sơ trực tuyến nộp từ Cổng Dịch vụ...', 'Thông báo bảo trì, nâng cấp Hệ thống bên CSGT', and 'Hướng dẫn khắc phục lỗi khi đăng ký tài khoản trên Cổng Dịch vụ công quốc gia'.

Bước 3: Chọn mục “Thủ tục liên thông về đăng ký khai tử, xóa đăng ký thường trú, hưởng chế độ tử tuất (trợ cấp tuất và trợ cấp mai táng)/hỗ trợ chi phí mai táng/hưởng mai táng phí”

The screenshot shows the 'DỊCH VỤ CÔNG LIÊN THÔNG' page. At the top, there is a navigation bar with a home icon, a search bar, and a language dropdown menu set to '(VIE)Tiếng việt'. Below the navigation bar, there is a section titled 'DỊCH VỤ TRỰC TUYẾN LIÊN THÔNG'. This section contains four service cards: 'Liên thông thủ tục hành chính về đăng ký khai sinh, đăng ký thường trú, cấp thẻ bảo hiểm y tế cho trẻ em dưới 6 tuổi', 'Thủ tục liên thông về đăng ký khai tử, xóa đăng ký thường trú, hưởng chế độ tử tuất (trợ cấp tuất và trợ cấp mai táng)/hỗ trợ chi phí mai táng/hưởng mai táng phí', 'Đăng ký khai tử, Xóa đăng ký thường trú', and 'Hồ sơ của tôi'. At the bottom of the page, there is a search bar with the text 'TRA CỨU HỒ SƠ'.

Bước 4: Đăng nhập bằng tài khoản cấp bởi Cổng dịch vụ công Quốc gia hoặc tài khoản VNeID



Bước 5: Điền thông tin theo hướng dẫn

DỊCH VỤ CÔNG LIÊN THÔNG

Hướng dẫn sử dụng (VIE) Tiếng việt

» Trang chủ DVCLT / THÊM MỚI HỒ SƠ DỊCH VỤ CÔNG LIÊN THÔNG ĐĂNG KÝ KHAI TỬ, XÓA ĐĂNG KÝ THƯỜNG TRÚ, TRỢ CẤP MAI TÁNG PHÍ

01
Lựa chọn cơ quan thực hiện

→

02
Kê khai

→

03
Xem lại các tờ khai chi tiết

→

04
Đính kèm thành phần hồ sơ

→

05
Lựa chọn hình thức nhận kết quả

→

06
Hoàn thành

Cơ quan thực hiện đăng ký khai tử

Tỉnh/Thành phố* Quận/Huyện* Phường/Xã*

Cơ quan thực hiện*

Cơ quan thực hiện xóa đăng ký thường trú Cùng địa bàn thực hiện đăng ký khai tử

Tỉnh/Thành phố* Quận/Huyện* Phường/Xã*

Cơ quan thực hiện*

Cơ quan thực hiện trợ cấp mai táng phí

Đối tượng hưởng trợ cấp mai táng phí*

Bước 6: Tải lên hồ sơ đính kèm

Trang chủ DVCLT / THÊM MỚI HỒ SƠ DỊCH VỤ CÔNG LIÊN THÔNG ĐĂNG KÝ KHAI TỬ, XÓA ĐĂNG KÝ THƯỜNG TRÚ, TRỢ CẤP MAI TÁNG PHÍ

01
Lựa chọn cơ quan thực hiện

02
Kê khai

03
Xem lại các tờ khai chi tiết

04
Đính kèm thành phần hồ sơ

05
Lựa chọn hình thức nhận kết quả

06
Hoàn thành

STT	Tên giấy tờ	Số bản	Tập tin	Mẫu đơn
1	Bản chụp Giấy báo tử hoặc giấy tờ thay thế Giấy báo tử do cơ quan có thẩm quyền cấp. Khi tới cơ quan đăng ký hộ tịch nhận kết quả (Trích lục khai tử/bản sao Trích lục khai tử) người có yêu cầu ĐKKT xuất trình Giấy tờ tùy thân, nộp bản chính Giấy báo tử hoặc giấy tờ thay thế Giấy báo tử do cơ quan có thẩm quyền cấp trú trường hợp đã tải lên bản sao điện tử các giấy tờ này. (Bắt buộc)	1	Chọn tệp tin	
2	Bản chụp Giấy tờ, tài liệu, chứng cứ do cơ quan, tổ chức có thẩm quyền cấp hoặc xác nhận hợp lệ chứng minh sự kiện chết đối với trường hợp đăng ký khai tử cho người chết đã lâu, không có Giấy báo tử hoặc giấy tờ thay thế Giấy báo tử. Khi tới cơ quan đăng ký hộ tịch nhận kết quả (Trích lục khai tử/bản sao Trích lục khai tử) người có yêu cầu ĐKKT xuất trình Giấy tờ, tài liệu, chứng cứ do cơ quan, tổ chức có thẩm quyền cấp hoặc xác nhận hợp lệ chứng minh sự kiện chết đối với trường hợp đăng ký khai tử cho người chết đã lâu, không có Giấy báo tử hoặc giấy tờ thay thế Giấy báo tử trú trường hợp đã tải lên bản sao điện tử các giấy tờ này.	1	Chọn tệp tin	
3	Vấn bản ủy quyền hợp lệ theo quy định của pháp luật trong trường hợp ủy quyền thực hiện việc đăng ký khai tử. Khi tới cơ quan đăng ký hộ tịch nhận kết quả (Trích lục khai tử/bản sao Trích lục khai tử) người có yêu cầu ĐKKT xuất trình Văn bản ủy quyền hợp lệ theo quy định của pháp luật trong trường hợp ủy quyền thực hiện việc đăng ký khai tử trú trường hợp đã tải lên bản sao điện tử các giấy tờ này.	1	Chọn tệp tin	
4	Trường hợp không xác định được nơi cư trú cuối cùng của người chết thì có bản chụp giấy tờ chứng minh nơi người đó chết hoặc nơi phát hiện thi thể của người chết (Công dân đính kèm bản chụp giấy tờ khi đăng ký trực tuyến. Công dân xuất trình bản chính giấy tờ cho cho công chức Tư pháp - Hộ tịch để đối chiếu khi nhận kết quả tại UBND cấp xã phường)	1	Chọn tệp tin	
5	Trường hợp Cơ sở dữ liệu quốc gia dân cư đã được tích hợp, chia sẻ, kết nối, xác thực thì công dân không cần đăng tải bản chụp giấy tờ tùy thân. Trường hợp công dân đã có xác thực danh diện tử thì công dân không phải xuất trình giấy tờ tùy thân. Trường hợp Cơ sở dữ liệu quốc gia dân cư chưa được tích hợp, chia sẻ, kết nối, xác thực, công dân đăng tải bản chụp giấy tờ tùy thân khi đăng ký trực tuyến. Công dân xuất trình bản chính Hộ chiếu hoặc Chứng minh nhân dân hoặc Căn cước công dân cho công chức Một cửa để đối chiếu khi nhận kết quả tại UBND cấp xã	1	Chọn tệp tin	
6	Trường hợp Cơ sở dữ liệu dân cư, cư trú đã được tích hợp, chia sẻ, kết nối, xác thực thì công dân không cần đăng tải bản chụp giấy tờ chứng minh nơi cư trú. Trường hợp Cơ sở dữ liệu dân cư, cư trú chưa được tích hợp, chia sẻ, kết nối, xác thực, công dân đăng tải giấy tờ chứng minh nơi cư trú khi Nộp trực tuyến để xác định thẩm quyền đăng ký Trường hợp không xác định được nơi cư trú cuối cùng của người chết thì có bản chụp giấy tờ chứng minh nơi người đó chết hoặc nơi phát hiện thi thể của người chết (Công dân đăng tải bản chụp giấy tờ khi đăng ký trực tuyến. Công dân nộp bản chính giấy tờ cho công chức Một cửa khi nhận kết quả tại UBND cấp xã)	1	Chọn tệp tin	
7	Tờ khai thay đổi thông tin về cư trú (CT01) (Bắt buộc)	1	Chọn tệp tin	Tái màu
8	Tờ khai đề nghị hỗ trợ chi phí mai táng (Mẫu số 04) (Bắt buộc)	1	Chọn tệp tin	Tái màu
9	Xác nhận của công an cấp xã đối với trường hợp Hộ gia đình có người chết, mất tích do thiên tai, hỏa hoạn, dịch bệnh; tai nạn giao thông, tai nạn lao động nghiêm trọng hoặc các lý do bất khả kháng khác gửi Chủ tịch Ủy ban nhân dân cấp xã	1	Chọn tệp tin	

[Hủy](#)
[Quay lại bước trước](#)
[Chuyển bước tiếp theo](#)

Bước 7: Lựa chọn hình thức nhận kết quả

Hình thức nhận kết quả đăng ký khai tử Đến cơ quan giải quyết để nhận kết quả

Nơi trả kết quả
UBND Phường Phúc Xá

Hình thức nhận kết quả xóa đăng ký thường trú Trường hợp khai tử*
Qua cổng thông tin

Hình thức nhận mai táng phí

Quyết định hưởng trợ cấp mai táng phí Bản giấy Quyết định hưởng trợ cấp mai táng phí*
Dịch vụ bưu chính công ích


Tỉnh/Thành phố* Quận/Huyện* Phường/Xã*

Chi tiết*

Tiền trợ cấp Tiền mặt Qua tài khoản ngân hàng Nơi nhận tiền mặt*
Tại cơ quan giải quyết hồ sơ mai táng/hỗ trợ chi phí mai táng

Nơi nhận kết quả

Địa chỉ*
142A Đội Cấn, Ba Đình, Hà Nội

Nhập mã kiểm tra* 

Tôi cam đoan nội dung đề nghị trên đây là đúng sự thật, được sự thỏa thuận nhất trí của các bên liên quan theo quy định pháp luật. Tôi chịu hoàn toàn trách nhiệm trước pháp luật về nội dung cam đoan của mình.

[Hủy](#) [Quay lại bước trước](#) [Chuyển bước tiếp theo](#)

Bản quyền thuộc về BỘ CÔNG AN

Bước 8: Hoàn thành đăng ký



TRA CỨU TIẾN ĐỘ GIẢI QUYẾT HỒ SƠ ĐĂNG KÝ KHAI TỬ - XÓA ĐĂNG KÝ THƯỜNG TRÚ - TRỢ CẤP MAI TÁNG PHÍ

Bước 1: Truy cập trang dịch vụ liên thông của Cổng dịch vụ công Quốc gia
=> chọn mục Tra cứu

DỊCH VỤ CÔNG LIÊN THÔNG

(VIỆ)Tiếng Việt

>> DỊCH VỤ TRỰC TUYẾN LIÊN THÔNG

Liên thông thủ tục hành chính về đăng ký khai sinh, đăng ký thường trú, cấp thẻ bảo hiểm y tế cho trẻ em dưới 6 tuổi

Thủ tục liên thông về đăng ký khai tử, xóa đăng ký thường trú, hưởng chế độ tử tuất (trợ cấp tuất và trợ cấp mai táng)/hỗ trợ chi phí mai táng/hưởng mai táng phí

TRA CỨU HỒ SƠ

Bước 2: Nhập mã hồ sơ và mã xác nhận để tra cứu

>> TRA CỨU HỒ SƠ

Thông tin tra cứu

Mã hồ sơ liên thông* Mã xác nhận*

TRA CỨU